










MEJSCE GŁÓWNE DO BUDYNKU

WEJŚCIE DO BUDYNKU

ROBOTY W RAMACH MODERNIZACJI
ENERGETYCZNEJ OBIEKTU – ZAKRES
OBJĘTY DOFINANSOWANIEM

**ROBOTY REMONTOWE – ZAKRES
NIEOBJĘTY DOFINANSOWANIEM**

LEGENDA:

	PROJEKTOWANE ELEMENTY W RAMACH TERMOMODERNIZACJI
	PROJ. IZOLACJA TERNA W RAMACH TERMOMODERNIZACJI
	ISTNIEJĄCE ELEMENTY
	ISTNIEJĄCE ELEMENTY
	STREFA OZNAKOWANIA POMIESZCZEN
	REMONT POSADZEK, OZNAKOWANIE
	ŻALUZJE ZEWNĘTRZNE

	PROJEKTOWANE ELEMENTY
	WYBURZENIA
	PROJEKTOWANY REMONT UTWARDZENIA/PODJAZDU
	ISTNIEJĄCE ELEMENTY
	ISTNIEJĄCE ELEMENTY

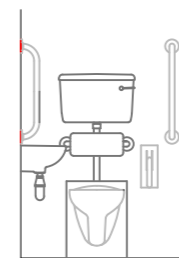
- [illegible]

Urugi ogdine:

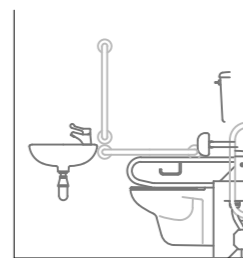
1. Przed przystąpieniem do realizacji projektu wymiaru należy sprawdzić na budowie.
2. Roboty prowadzić zgodnie z przepisami techniczno-budowlanymi, przepisami bhp, obowiązującymi normami i zasadami wiedzy technicznej.
3. Roboty prowadzić pod nadzorem osoby posiadającej uprawnienia do kierowania robotami budowlanymi.
4. Wykazy materiałów i sprzętu zużytego muszą posiadać odpowiednie atesty i dopuszczenia do stosowania w budownictwie.
5. Wykazy elementów metalowe zabezpieczyć antykorozyjnie przez malowanie.
6. Otwierze istniejące elementy izolacji przeciwniepożarowej oraz przeciwdźwiękowej.
7. W trakcie realizacji zabezpieczyć wykop przed nagłym wód opadów.
8. W przypadku stwierdzenia zagrożenia życia lub gwałtownego zapadnięcia lub odprężenia.
9. Wykopy zasypać kruszyną.
10. Elementy uszczelnienia elastyczne, powyżej strefy przemrażania izolacja termiczną.
11. Elementy uszczelnienia uszczelniać dyktanem.

SCHEMAT SANITARIATU
DLA NIEPEŁNOSPRAWNYCH

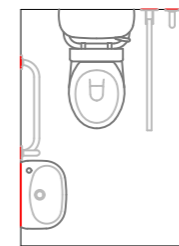
WIDOK FRONT
SKALA 1:50



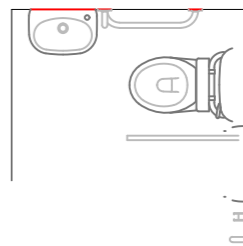
WIDOK BOK
SKALA 1:50



WIDOK Z GÓRY
SKALA 1:50



WIDOK Z GÓRY
SKALA 1:50



NAZWA ZAMIERZENIA – ZAKRES ROBÓT

ADRES INWESTYCJI – POWIAT, OBRĘB, NR DZIAŁKI

INWESTOR - NAZWA, ADRES
GMINA ŁAŃCUT, UL. MICKIEWICZA 2A,
37-100 ŁAŃCUT

ZESPÓŁ PROJEKTOWY		UPRAWNIENIA		PODPIS	
PROJEKTANT					
SPRAWDZĄCY					
OPRACOWUJĄCY					
NAZWA RYSUNKU			SKALA	NR	
RZUT I PIĘTRA			1:100	A-2	
			STRONA:		
DATA:			20.2025		